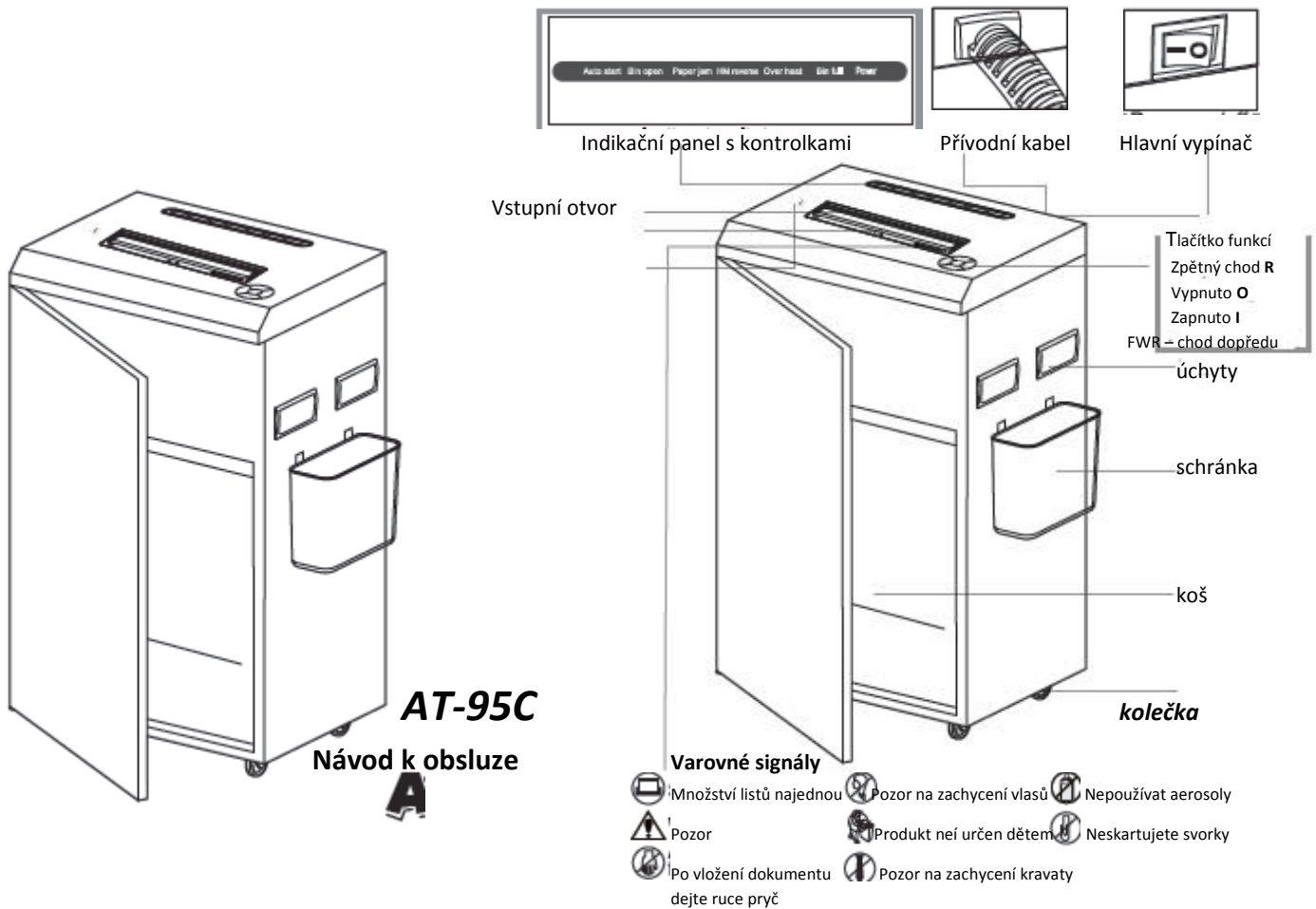


Součásti a funkce



Parametry

Umí skartovat

Papír, CD/DVD, kreditní karty, sponky ze sešivačky

Neumí skartovat

Nekonečný papír, samolepící etikety, fólie, noviny, kancelářské svorky, karton, vlhký papír, zalamované dokumenty a další plasty

Velikost řezu

Podélný řez 3 x 25 mm

Maximální hodnoty

Skartuje najednou 70g.papír 25 listů
 Maximální denní zátěž 1500 – 2000
 Kreditních karet najednou 1
 Množství karet za den 120
 Šíře vstupu 310 mm
 Kontinuální skartace non-stop ON
 (**POZOR!** U silnějšího papíru je potřeba zredukovat množství listů)

Údržba

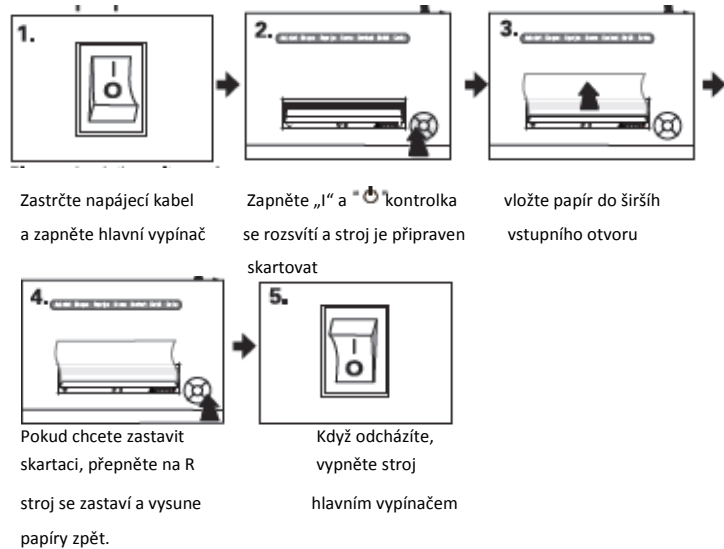
Promazejte skartovací nože pokud:

- Klesá kapacita
- Stroj zní jinak nebo se zastavuje

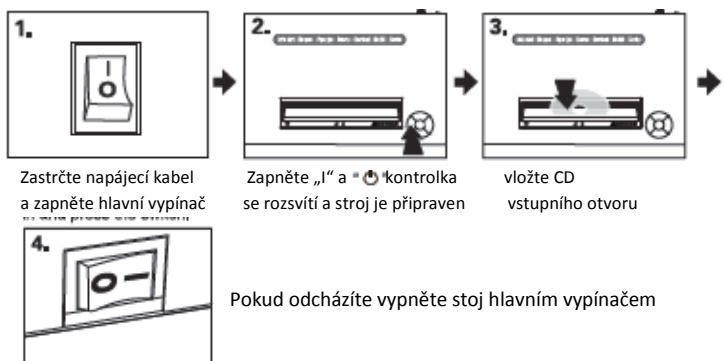
Doporučujeme – pro mazání jsou vhodné olejové papíry nebo použijte skartovací olej, potřísněte jím kancelářský papír v celé šíři a vložte do skartovacího stroje: Ideálně 1x týdně.

Návod k použití

Skartace papíru:



Skartování kreditních karet a CD



Chybová hlášení

1. Zaseknutý papír

Symptom: svítí kontrolka



Řešení: zmačkněte R na 2 – 3 vteřiny

Převakávejte mezi R a I a vyjedte z co největší částí papíru ven

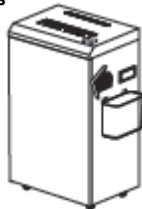
Zmačkněte O a odpojte

zmačkněte I a stroj bude připraven

2. Otevřený koš

Symptom:

Svítí všechny kontrolky



Řešení:

zkuste vysunout a zasunout koš až na doraz. Zelná kontrolka se rozsvítí na pozici I


3. Plný koš

Symptom: 

Svítí kontrolka



Řešení:

vysuňte koš ven a vysypte skartovaný materiál, zasuňte koš zpět až na doraz, kontrolka  přestane svítit

Po každém skartování stroj běží o vteřinku déle, aby pročistil vstupní otvor. Při kontinuálním skartování přesahujícím 1 minutu nechte skartovač pár minut vychládnout.